



ГАУ Архангельской области

Центр оценки  
качества образования

aosoko.ru

# Результаты ВПР-2020. Перспективы ВПР-2021. Объективность проведения ВПР.

*Мальгина Алла Юрьевна,  
начальник отдела мониторинга  
качества образования ГАУ АО ЦОКО*



***Уважаемые коллеги, вопросы в чате  
принимаются в течение всего времени  
проведения вебинара.***

***По окончании вебинара все участники  
проходят онлайн-тестирование.***



# ИТОГИ ВПР-2020. Российская Федерация

**Количество участников ОО  
РФ - более 7 млн. человек**

**ВПР на особом контроле у  
Рособрнадзора**

**Генерация индивидуальных  
вариантов КИМ для школ**

**Проведение ВПР в 2 периода:  
весна, осень**

**Проведение ВПР в удобные  
для школы дни в заданный  
временной период**

**Расписание ВПР ОО  
составляет  
самостоятельно**

**Больше времени учителям на  
проверку работ и загрузку  
результатов**

**Проблема остается: по  
иностранным языкам  
стабильно низкие  
результаты**

**Снижение результатов  
осенью (входной контроль на  
остаточные знания) по  
сравнению с весной  
(итоговый контроль) в  
пределах нормы (стандартное  
отклонение 10-15%)**

**Проблема остается:  
отсутствие систематического  
анализа результатов ВПР в  
отдельных субъектах РФ  
на школьном, муниципальном,  
региональном уровнях**

**Проблема остается: после  
4 кл. результаты резко  
падают**

**Проблема остается:  
необъективность,  
фальсификация  
результатов**



# ИТОГИ ВПР-2020. Российская Федерация

Класс	Количество человеко- работ	Количество участников	Количество ОО
5 класс (по программе начальной школы)	4 058 350	1 525 185	35 510
6 класс (по программе 5 класса)	5 193 486	1 499 532	35 750
7 класс (по программе 6 класса)	7 207 871	1 424 016	35 739
8 класс (по программе 7 класса)	8 575 119	1 318 719	35 736
9 класс (по программе 8 класса)	3 802 054	960 222	29 109
10 класс	48 554	48 554	2 762
11 класс	915 864	370 263	18 367
<b>Итого</b>	<b>29 801 298</b>	<b>7 146 491</b>	<b>36 965</b>



## Особенности проведения ВПР-2020

<b>ВЕСНА 2020</b> <b>в режиме</b> <b>апробации</b>	<b>10 класс</b>	<i>география</i>
	<b>11 класс</b>	<i>биология, география, история, физика, химия, английский язык, немецкий язык</i>
<b>ОСЕНЬ 2020</b> <b>в штатном</b> <b>режиме</b>	<b>5 класс</b> <i>(по программе 4 кл)</i>	<i>русский язык, математика, окружающий мир</i>
	<b>6 класс</b> <i>(по программе 5 кл)</i>	<i>русский язык, математика, биология, история</i>
	<b>7 класс</b> <i>(по программе 6 кл)</i>	<i>русский язык, математика, биология, история, география, обществознание</i>
	<b>8 класс</b> <i>(по программе 7 кл)</i>	<i>русский язык, математика, биология, история, география, обществознание, физика, английский язык, немецкий язык, французский язык</i>
<b>ОСЕНЬ 2020</b> <b>в режиме</b> <b>апробации</b>	<b>9 класс</b> <i>(по программе 8 кл)</i>	<i>русский язык, математика, биология, география, история, обществознание, физика, химия</i>



ГАУ Архангельской области

Центр оценки  
качества образования

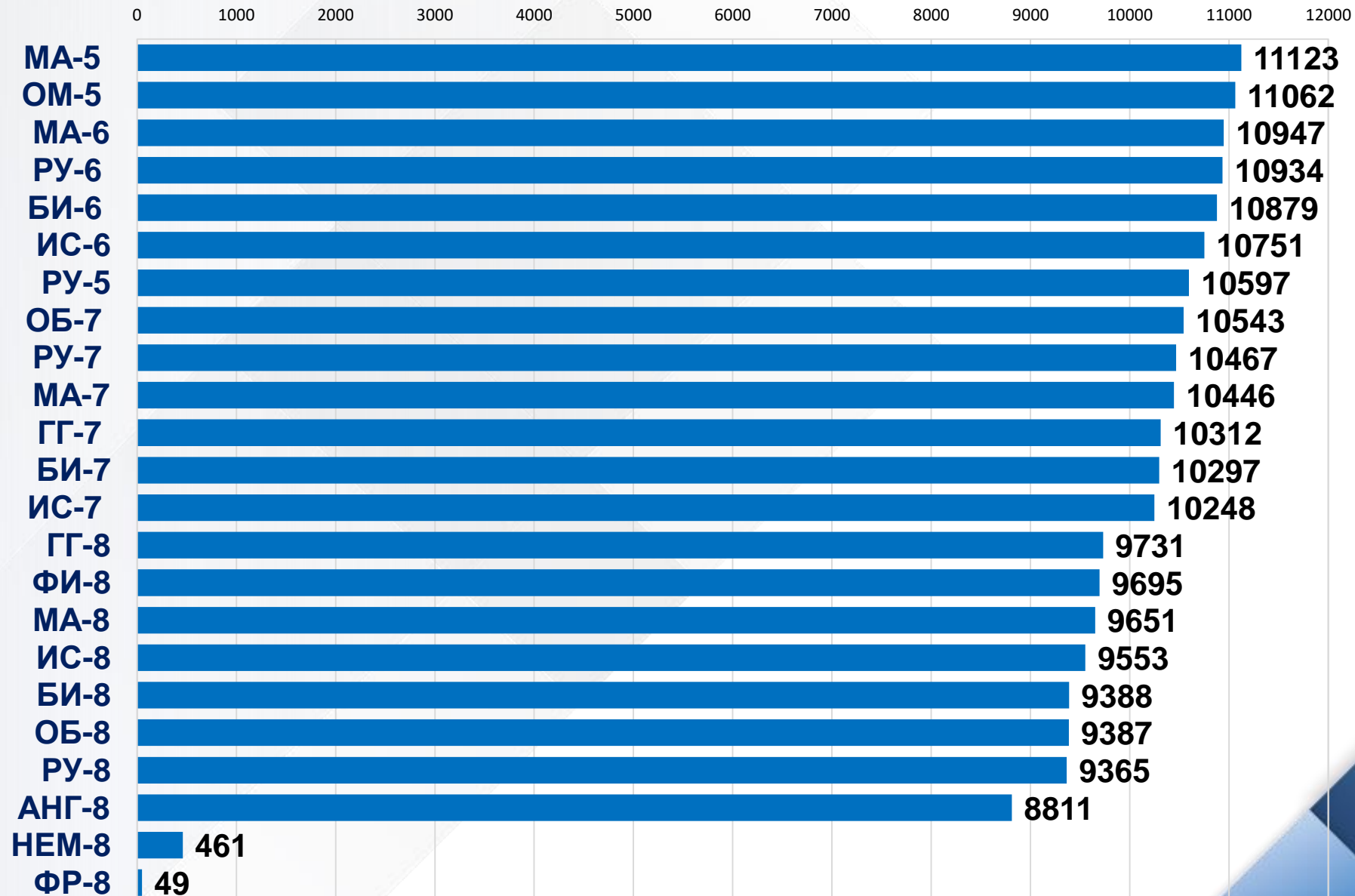
aosoko.ru

# ***Результаты ВПР-2020 в Архангельской области***



# Участники ВПР-2020 Архангельской области

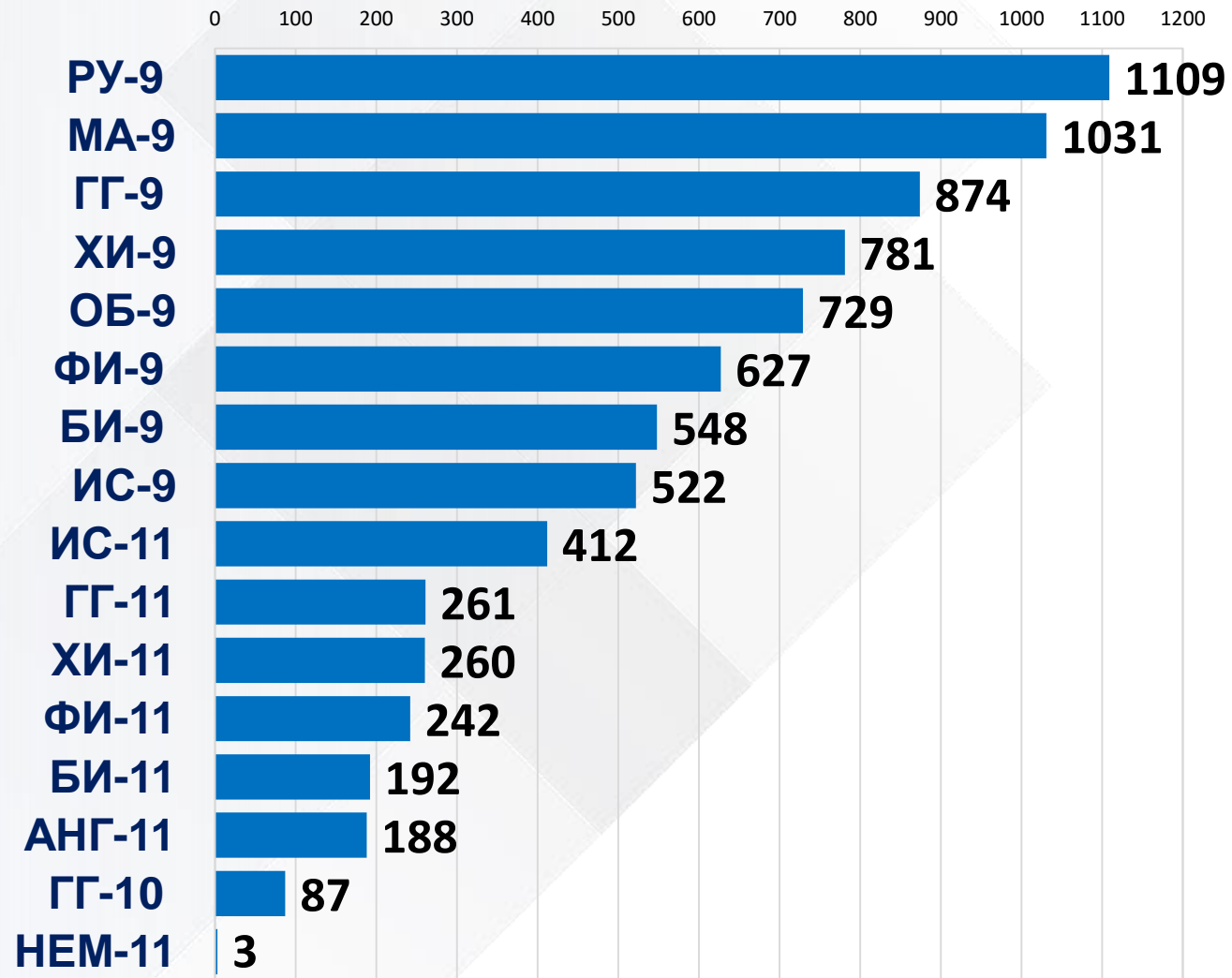
## Предметы штатного цикла (21)





# Участники ВПР-2020 Архангельской области

## Предметы в режиме апробации







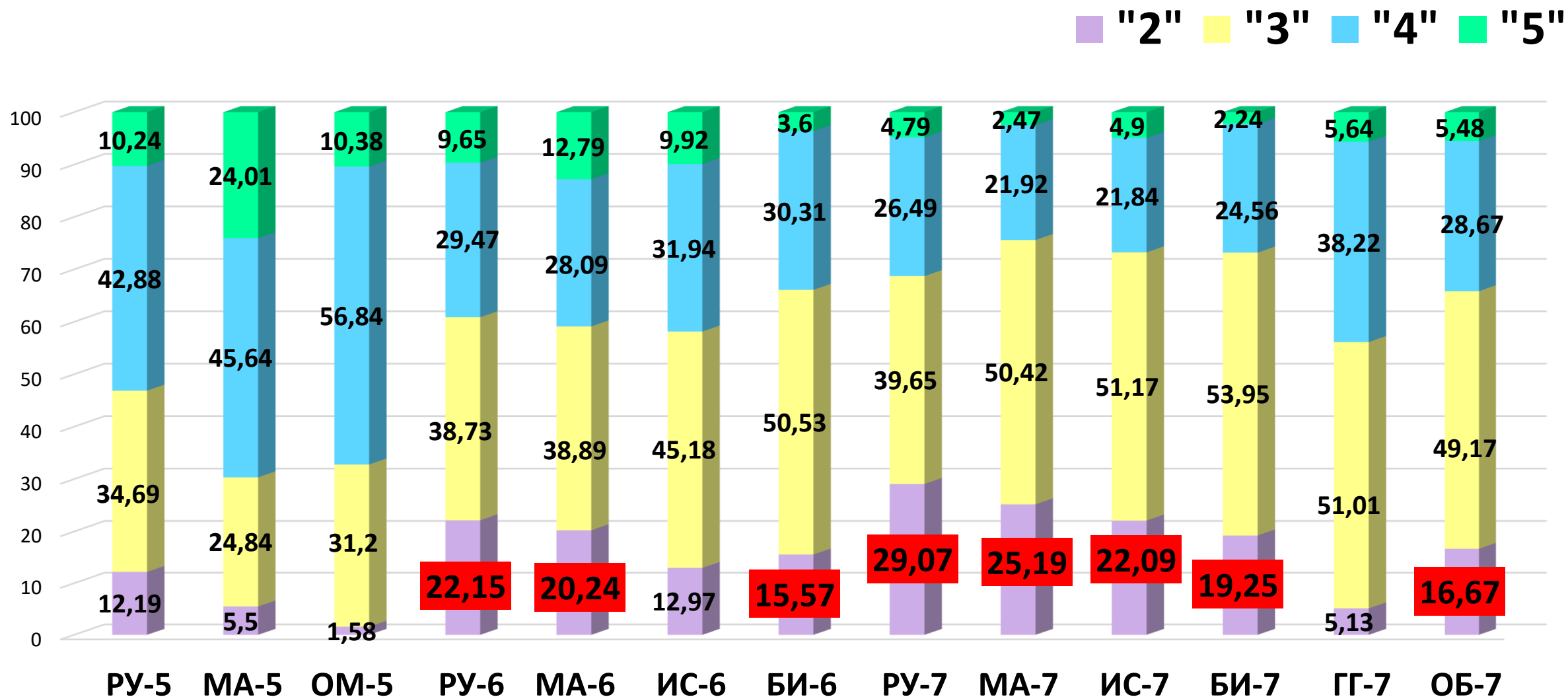
# Получение результатов ВПР

1. Авторизируйтесь в системе
2. Перейдите в раздел «Аналитика»
3. Задайте параметры выбора
4. Закажите / скачайте отчеты с результатами

The screenshot displays the 'ФИС-ОКО' web interface. At the top, there is a navigation bar with the following items: 'ФИС-ОКО', 'ПЕРЕЙТИ В ЛИЧНЫЙ КАБИНЕТ', 'ОТЧЕТЫ', 'УЧАСТИЕ В МЕРОПРИЯТИЯХ', 'АРХИВ ОТЧЕТОВ' (circled in red), 'REG29\_VPR', and 'ВЫХОД'. Below the navigation bar, there are several main menu items: 'МЕРОПРИЯТИЯ ^' (with a green circle '3'), 'УЧАСТНИКИ ^' (with a green circle '2'), 'ОТЧЕТЫ ^' (with a green circle '1'), 'ЗАКАЗАТЬ ОТЧЕТ' (circled in red), and 'ПОКАЗАТЬ' (circled in green). A red arrow points from the 'АРХИВ ОТЧЕТОВ' link in the navigation bar to the 'ЗАКАЗАТЬ ОТЧЕТ' button. Below these buttons, there are several filter buttons for selecting reports, including 'ВПР 2020/2020/5/Русский язык', 'ВПР 2020/2020/5/Математика', 'ВПР 2020/2020/5/Окружающий мир', 'Архангельская обл.', 'Вилегодский муниципальный район', and 'Статистика по отметкам'.

# Результаты ВПР-2020 г. в Архангельской области

## Статистика по отметкам в 5, 6, 7 классах



## Результаты ВПР-2020 г. в Архангельской области Соответствие отметок за работу и по журналу в 5, 6, 7 классах

	Понизили (в %) Отметка за ВПР< Отметка по журналу	Подтвердили (в %) Отметка за ВПР= Отметка по журналу	Повысили (в %) Отметка за ВПР> Отметка по журналу
<b>РУ-5</b>	40,76	52,45	6,79
<b>МА-5</b>	27,41	55,53	<b>17,06</b>
<b>ОМ-5</b>	44,30	50,33	5,36
<b>РУ-6</b>	<b>53,24</b>	41,28	5,48
<b>МА-6</b>	<b>53,86</b>	39,40	6,74
<b>ИС-6</b>	<b>59,46</b>	36,21	4,34
<b>БИ-6</b>	<b>69,98</b>	27,93	2,09
<b>РУ-7</b>	<b>61,05</b>	36,04	2,91
<b>МА-7</b>	<b>64,20</b>	33,77	2,03
<b>ИС-7</b>	<b>67,59</b>	29,78	2,63
<b>БИ-7</b>	<b>67,81</b>	30,30	1,89
<b>ГГ-7</b>	<b>50,48</b>	45,79	3,74
<b>ОБ-7</b>	<b>66,13</b>	31,18	2,70



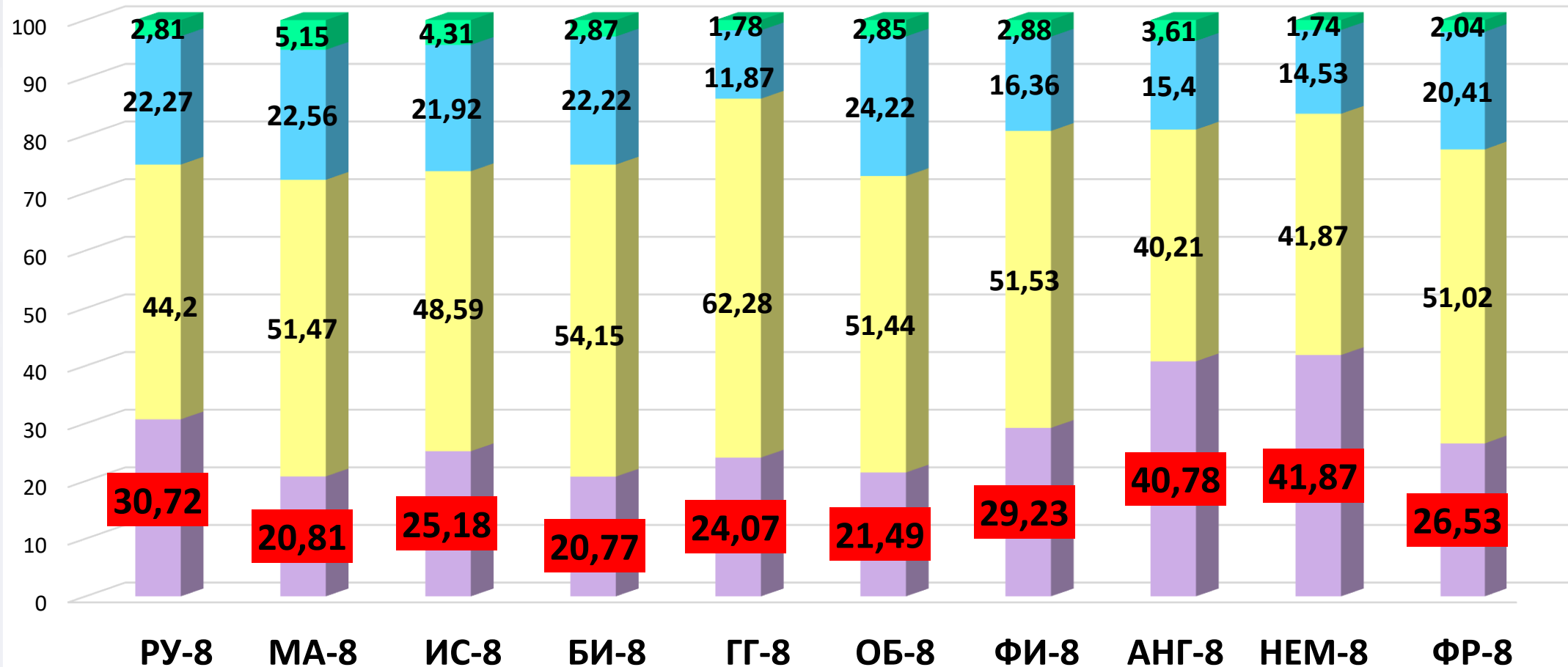
Из данных ВПР-2019			
ВПР-2019	Пони зили	Подтвер дили	Повы сили
<b>РУ-4</b>	14	66	20
<b>МА-4</b>	9	55	<b>35</b>
<b>ОМ-4</b>	21	60	19
<b>РУ-5</b>	<b>32</b>	55	13
<b>МА-5</b>	<b>30</b>	52	18
<b>ИС-5</b>	<b>49</b>	44	7
<b>БИ-5</b>	<b>37</b>	52	11
<b>РУ-6</b>	<b>43</b>	51	6
<b>МА-6</b>	<b>38</b>	51	11
<b>ИС-6</b>	<b>35</b>	51	14
<b>БИ-6</b>	<b>42</b>	48	10
<b>ГГ-6</b>	<b>32</b>	56	12
<b>ОБ-6</b>	<b>41</b>	50	9



# Результаты ВПР-2020 г. в Архангельской области

## Статистика по отметкам в 8 классах

■ "2" ■ "3" ■ "4" ■ "5"





## Результаты ВПР-2020 г. в Архангельской области

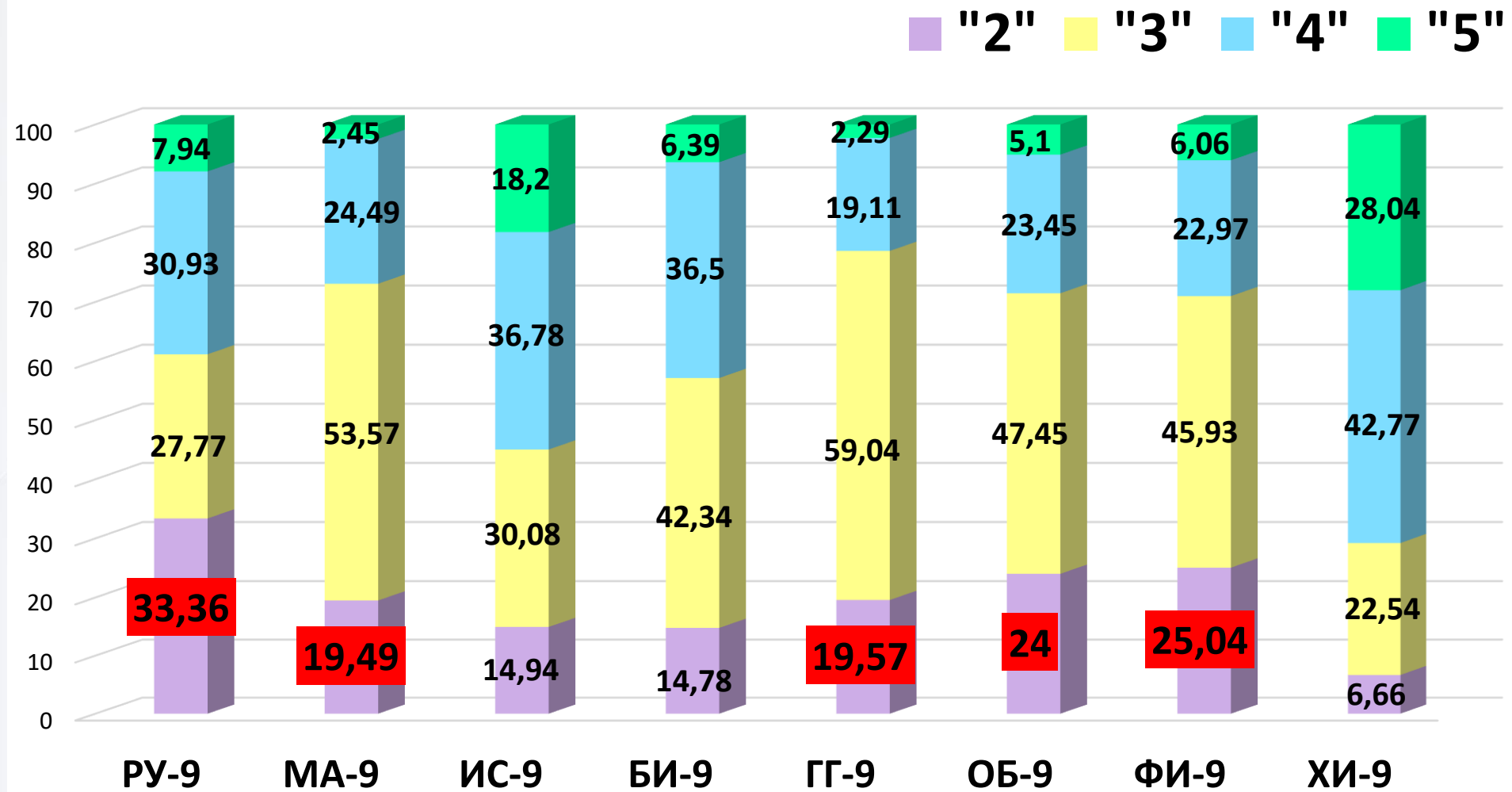
### Соответствие отметок за работу и по журналу в 8 классах

	<b>Понизили (в %)</b> Отметка за ВПР < Отметка по журналу	<b>Подтвердили (в %)</b> Отметка за ВПР = Отметка по журналу	<b>Повысили (в %)</b> Отметка за ВПР > Отметка по журналу
<b>РУ-8</b>	<b>64,08</b>	34,27	1,65
<b>МА-8</b>	<b>51,49</b>	43,52	4,99
<b>ИС-8</b>	<b>65,60</b>	31,10	3,29
<b>БИ-8</b>	<b>67,14</b>	30,46	2,40
<b>ФИ-8</b>	<b>66,04</b>	30,97	2,99
<b>ГГ-8</b>	<b>75,45</b>	23,61	0,94
<b>ОБ-8</b>	<b>69,60</b>	28,49	1,91
<b>АНГЛ-8</b>	<b>75,44</b>	23,33	1,23
<b>НЕМ-8</b>	<b>75,05</b>	24,73	0,22
<b>ФР-8</b>	<b>75,51</b>	24,49	0



# Результаты ВПР-2020 г. в Архангельской области

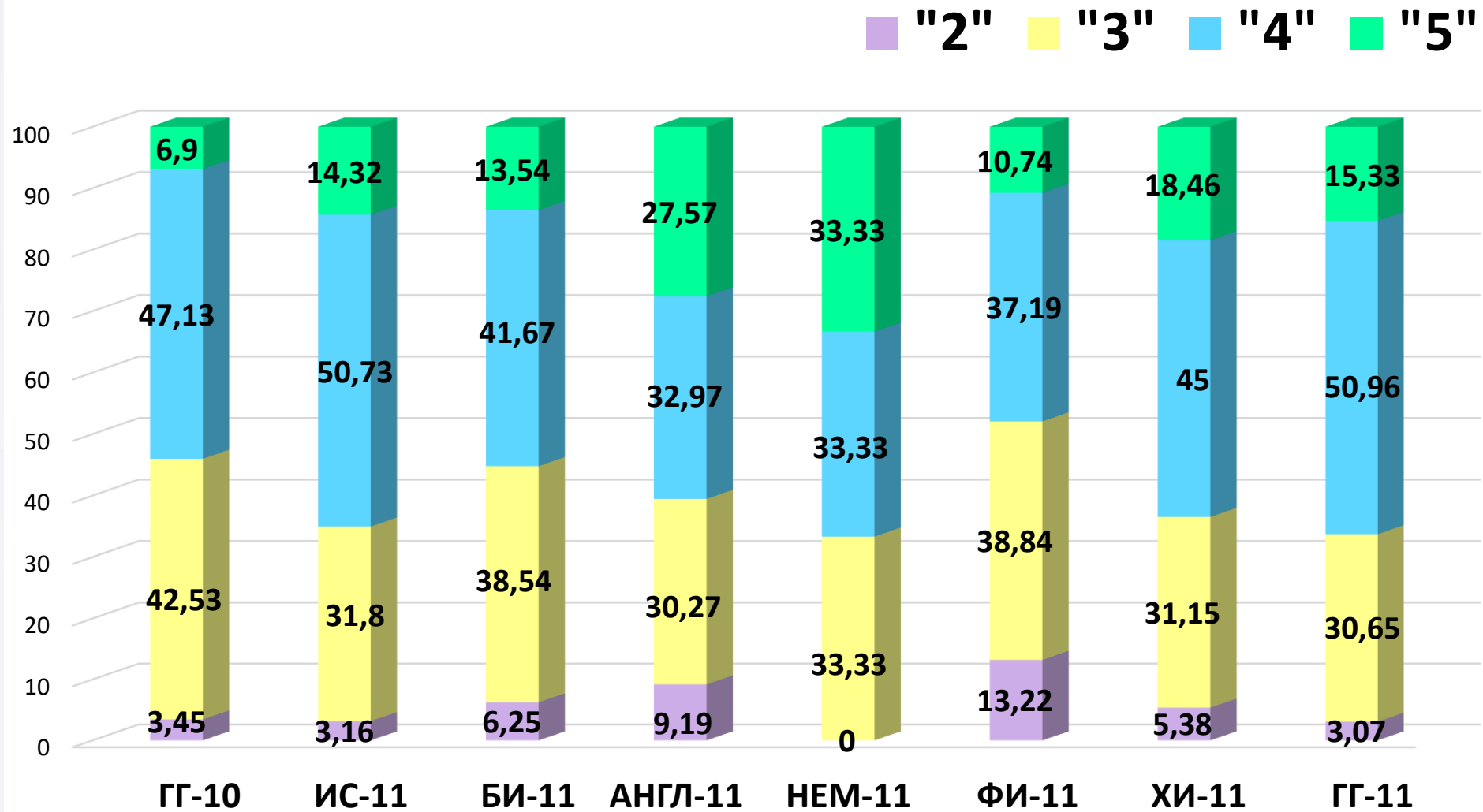
## Статистика по отметкам в 9 классах





# Результаты ВПР-2020 г. в Архангельской области

## Статистика по отметкам в 10/11 классах





## Динамика результатов ВПР-2019 и ВПР-2020 в начальной школе ОО Архангельской области

	«2»	«3»	«4»	«5»
2020_русский язык	↑ 12,19	↑ 34,69	↓ 42,88	↓ 10,24
2019_русский язык	↑ 3,5	↑ 26	↓ 51,4	↓ 19,1
2020_математика	↑ 5,5	↑ 24,84	↓ 45,64	↓ 24,01
2019_математика	↑ 1,5	↑ 15,7	↓ 46,9	↓ 36
2020_окружающий мир	↑ 1,58	↑ 31,2	↓ 56,84	↓ 10,38
2019_окружающий мир	↑ 0,24	↑ 18,1	↓ 60,2	↓ 21,4



# Результаты ВПР-2020\_Архангельская область

## Выборочное проведение ВПР с контролем объективности результатов в 5-8 классах по русскому языку и математике (осень 2020 г. \_1 школа Архангельской области)

- ✓ Обеспечение конфиденциальности материалов для проведения ВПР на всех этапах: от момента получения материалов в ОО до окончания выполнения всех работ
- ✓ Обязательное присутствие независимых наблюдателей в аудиториях на всех этапах проведения ВПР в ОО
- ✓ Персональные КИМы по русскому языку и математике для ОО, включенных в выборку
- ✓ Проверка работ участников ВПР, включенных в выборку, независимыми экспертами (не учителями ОО)
- ✓ Отправка скан-копий работ участников, протоколов независимых экспертов с результатами проверки работ и протоколов независимых наблюдателей федеральному координатору с целью контроля объективности



Руководителям органов исполнительной власти субъектов Российской Федерации, осуществляющих государственное управление в сфере образования

Руководителям органов исполнительной власти субъектов Российской Федерации, осуществляющих переданные полномочия в сфере образования

Об организации выборочного проведения ВПР с контролем объективности результатов

Федеральная служба по надзору в сфере образования и науки (Рособрнадзор) информирует об организации выборочного проведения всероссийских проверочных работ (далее – ВПР) с контролем объективности результатов в целях получения объективных данных о выполнении ВПР в целом по Российской Федерации в рамках проведения ВПР в 2020 году. Для проведения ВПР с контролем объективности результатов формируется выборка образовательных организаций (далее – ОО) из числа участвующих в ВПР. В каждой из ОО, включенной в выборку, ВПР проводятся в присутствии наблюдателей, а проверка работ осуществляется независимыми экспертами.


Контроль объективности результатов реализуется в рамках проведения ВПР по русскому языку (5-8 классы) и математике (5-8 классы). Для контроля объективности необходимо привлечь независимых наблюдателей в каждую аудиторию, в которых выполняются ВПР, а также организовать независимую проверку работ участников ВПР, включенных в выборку.

Список ОО, включенных в выборку, материалы для проведения ВПР и соответствующие инструкции передаются региональному координатору ВПР через личный кабинет регионального координатора в Федеральной



# Результаты ВПР-2020

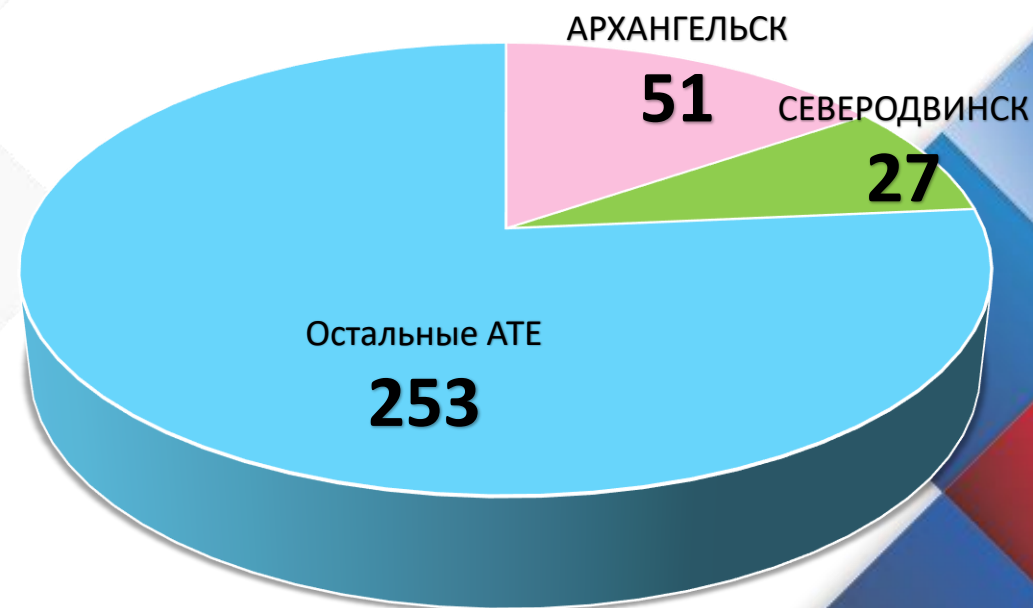
## *г. Архангельск* *г. Северодвинск*



# Участники ВПР-2020\_г. Архангельск (51 оо)

Предмет, класс	Кол-во человек	Предмет, класс	Кол-во человек	Предмет, класс	Кол-во человек
<b>РУ-5</b>	<b>3169</b>	<b>РУ-8</b>	<b>2597</b>	БИ-9	0
<b>МА-5</b>	<b>3305</b>	<b>МА-8</b>	<b>2660</b>	ГГ-9	96
<b>ОМ-5</b>	<b>3316</b>	<b>ИС-8</b>	<b>2593</b>	ОБ-9	1
<b>РУ-6</b>	<b>3076</b>	<b>БИ-8</b>	<b>2629</b>	ФИ-9	17
<b>МА-6</b>	<b>3111</b>	<b>ГГ-8</b>	<b>2685</b>	ХИ-9	0
<b>ИС-6</b>	<b>3086</b>	<b>ОБ-8</b>	<b>2582</b>	ГГ-10	19
<b>БИ-6</b>	<b>3120</b>	<b>ФИ-8</b>	<b>2734</b>	БИ-11	0
<b>РУ-7</b>	<b>2909</b>	<b>АНГЛ-8</b>	<b>2505</b>	ИС-11	41
<b>МА-7</b>	<b>2888</b>	<b>НЕМ-8</b>	<b>50</b>	ГГ-11	0
<b>ИС-7</b>	<b>2911</b>	<b>ФР-8</b>	<b>0</b>	ФИ-11	23
<b>БИ-7</b>	<b>2926</b>	РУ-9	77	ХИ-11	28
<b>ГГ-7</b>	<b>2935</b>	МА-9	144	АНГЛ-11	19
<b>ОБ-7</b>	<b>2954</b>	ИС-9	0	НЕМ/ФР-11	0

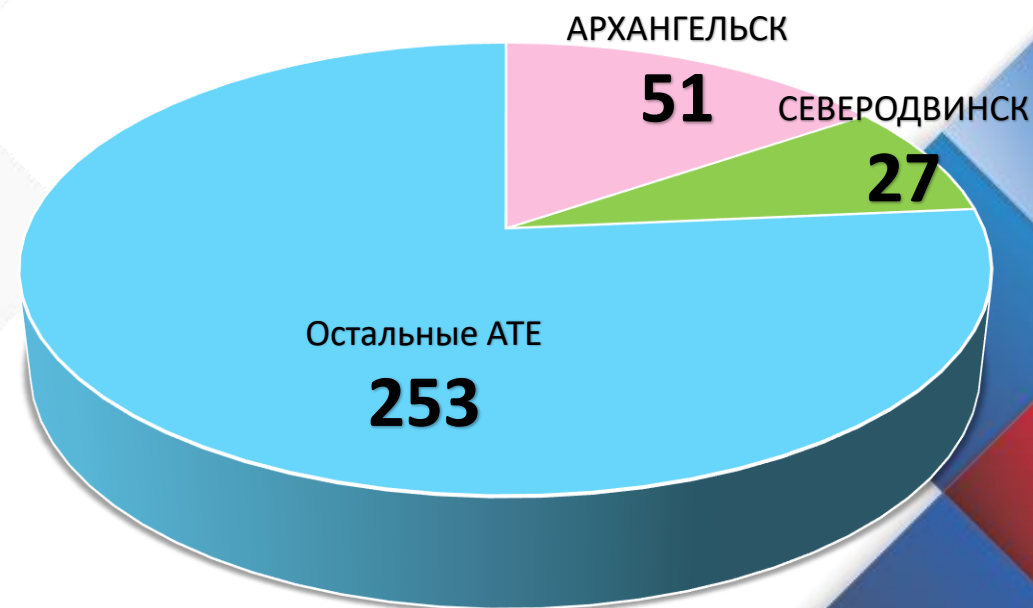
Количество образовательных организаций



## Участники ВПР-2020\_г. Северодвинск (27 00)

Предмет, класс	Кол-во человек	Предмет, класс	Кол-во человек	Предмет, класс	Кол-во человек
<b>РУ-5</b>	<b>1589</b>	<b>РУ-8</b>	<b>1535</b>	БИ-9	191
<b>МА-5</b>	<b>1684</b>	<b>МА-8</b>	<b>1666</b>	ГГ-9	313
<b>ОМ-5</b>	<b>1665</b>	<b>ИС-8</b>	<b>1577</b>	ОБ-9	302
<b>РУ-6</b>	<b>1773</b>	<b>БИ-8</b>	<b>1527</b>	ФИ-9	281
<b>МА-6</b>	<b>1755</b>	<b>ГГ-8</b>	<b>1634</b>	ХИ-9	252
<b>ИС-6</b>	<b>1656</b>	<b>ОБ-8</b>	<b>1514</b>	ГГ-10	25
<b>БИ-6</b>	<b>1678</b>	<b>ФИ-8</b>	<b>1580</b>	БИ-11	69
<b>РУ-7</b>	<b>1708</b>	<b>АНГЛ-8</b>	<b>1478</b>	ИС-11	165
<b>МА-7</b>	<b>1705</b>	<b>НЕМ-8</b>	<b>52</b>	ГГ-11	46
<b>ИС-7</b>	<b>1617</b>	<b>ФР-8</b>	<b>45</b>	ФИ-11	34
<b>БИ-7</b>	<b>1628</b>	РУ-9	328	ХИ-11	45
<b>ГГ-7</b>	<b>1638</b>	МА-9	283	АНГЛ-11	92
<b>ОБ-7</b>	<b>1696</b>	ИС-9	203	НЕМ/ФР-11	0

Количество образовательных организаций

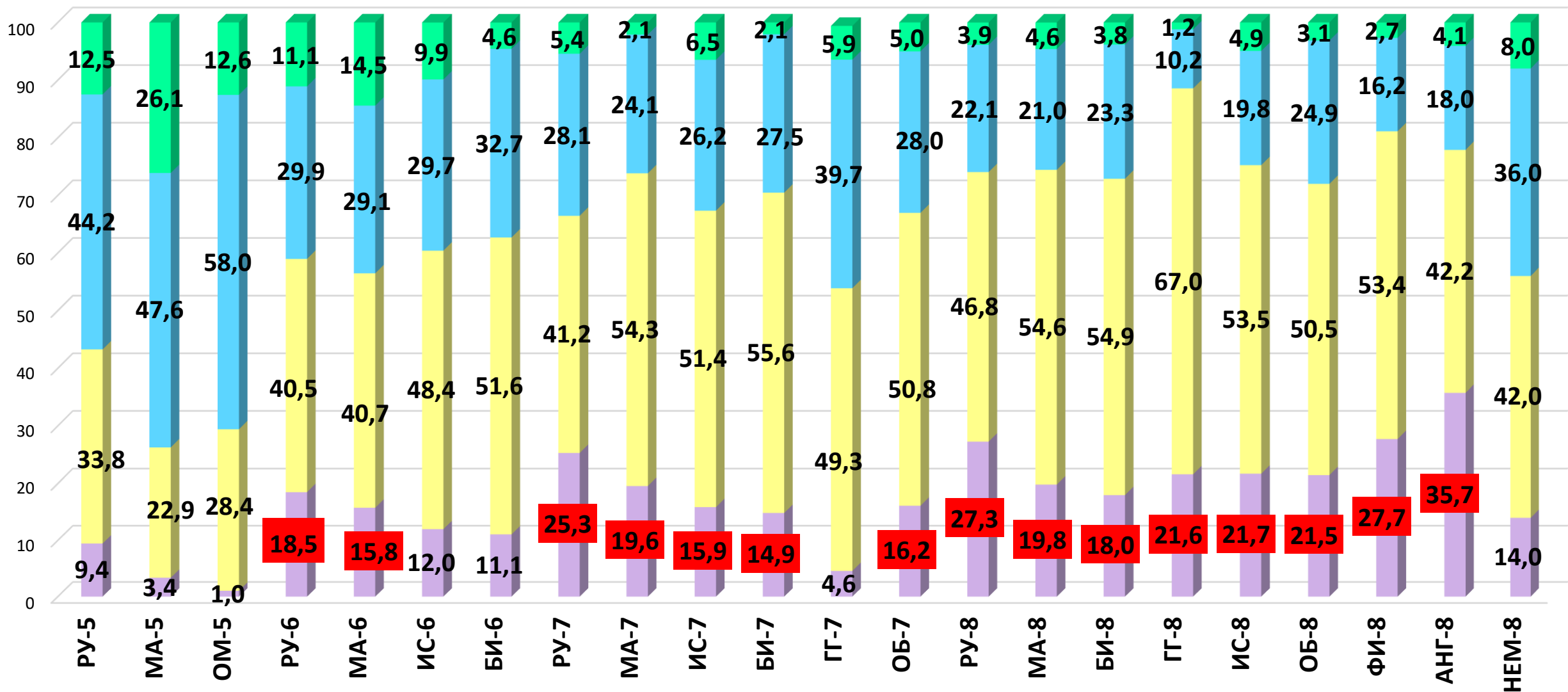




# Результаты ВПР-2020\_г. Архангельск

## Статистика по отметкам в 5-8 классах

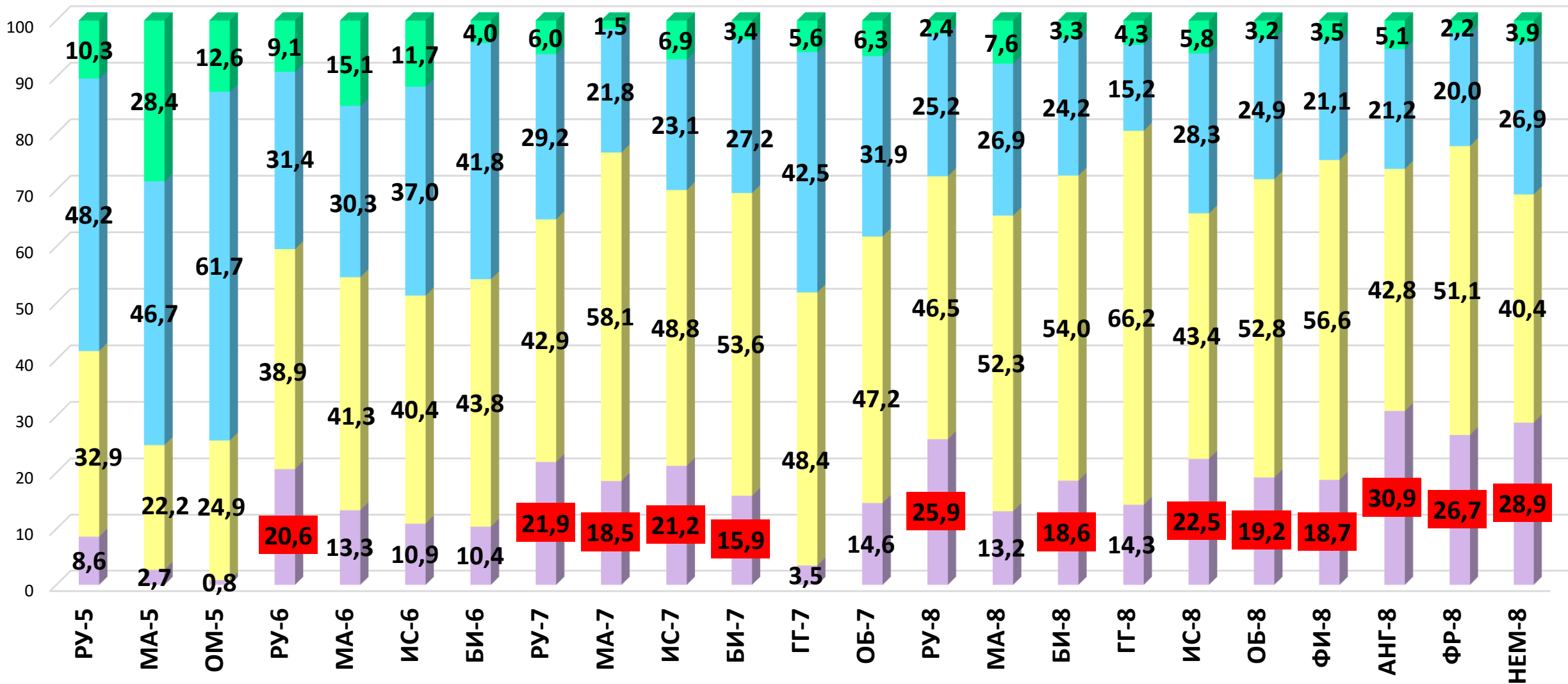
■ "2" ■ "3" ■ "4" ■ "5"



# Результаты ВПР-2020\_г. Северодвинск

## Статистика по отметкам в 5-8 классах

■ "2"   
 ■ "3"   
 ■ "4"   
 ■ "5"





# Справляемость с работой («3», «4», «5») и качество обученности («4» и «5») в 5-8 кл. ОО г. Архангельска

СПРАВЛЯЕМОСТЬ			
	РФ	РЕГИОН	г. Архангельск
РУ-5	86,7	<b>87,8</b>	<b>90,6</b>
МА-5	93,0	<b>94,5</b>	<b>96,6</b>
ОМ-5	97,2	<b>98,4</b>	<b>99,0</b>
РУ-6	<b>80,2</b>	77,9	<b>81,5</b>
МА-6	<b>81,8</b>	79,8	<b>84,2</b>
БИ-6	<b>85,0</b>	84,4	<b>88,9</b>
ИС-6	<b>89,4</b>	87,0	88,0
РУ-7	<b>75,3</b>	70,9	74,7
МА-7	<b>79,9</b>	74,8	<b>80,4</b>
БИ-7	<b>84,0</b>	80,8	<b>85,1</b>
ИС-7	<b>83,6</b>	77,9	<b>84,1</b>
ГГ-7	93,8	<b>94,9</b>	<b>95,4</b>
ОБ-7	<b>85,9</b>	83,3	83,9
РУ-8	<b>74,5</b>	69,3	72,7
МА-8	<b>82,6</b>	79,2	80,2
БИ-8	<b>85,1</b>	79,2	82,0
ГГ-8	<b>83,2</b>	75,9	78,4
ИС-8	<b>82,4</b>	74,8	78,3
ОБ-8	<b>82,5</b>	78,5	78,5
ФИ-8	<b>79,5</b>	70,8	72,3
АНГ-8	<b>70,8</b>	59,2	64,3
НЕМ-8	<b>71,9</b>	58,1	<b>86,0</b>
ФР-8	72,6	<b>73,5</b>	-

КАЧЕСТВО ОБУЧЕННОСТИ			
	РФ	РЕГИОН	г. Архангельск
РУ-5	50,6	<b>53,12</b>	<b>56,7</b>
МА-5	65,9	<b>69,7</b>	<b>73,7</b>
ОМ-5	65,1	<b>67,22</b>	<b>70,6</b>
РУ-6	<b>40,0</b>	39,1	<b>41,0</b>
МА-6	<b>43,6</b>	40,9	43,6
БИ-6	<b>39,7</b>	33,9	37,3
ИС-6	<b>48,0</b>	41,9	39,6
РУ-7	<b>34,6</b>	31,3	33,6
МА-7	<b>31,1</b>	24,4	26,2
БИ-7	<b>36,7</b>	26,8	29,5
ИС-7	<b>36,7</b>	26,7	32,7
ГГ-7	<b>46,0</b>	43,9	45,5
ОБ-7	<b>41,1</b>	34,2	33,0
РУ-8	<b>30,4</b>	25,1	26,0
МА-8	<b>32,5</b>	27,7	25,6
БИ-8	<b>35,4</b>	25,1	27,1
ГГ-8	<b>25,6</b>	13,7	11,4
ИС-8	<b>36,5</b>	26,2	24,8
ОБ-8	<b>35,3</b>	25,1	28,0
ФИ-8	<b>32,1</b>	19,2	18,9
АНГ-8	<b>28,4</b>	19,0	22,1
НЕМ-8	<b>24,4</b>	16,3	<b>44,0</b>
ФР-8	<b>30,1</b>	22,5	-



# Справляемость с работой («3», «4», «5») и качество обученности («4» и «5») в 5-8 кл. ОО г. Северодвинска

СПРАВЛЯЕМОСТЬ			
	РФ	РЕГИОН	г. Северодвинск
РУ-5	86,7	<b>87,8</b>	<b>91,4</b>
МА-5	93,0	<b>94,5</b>	<b>97,3</b>
ОМ-5	97,2	<b>98,4</b>	<b>99,2</b>
РУ-6	<b>80,2</b>	77,9	79,4
МА-6	<b>81,8</b>	79,8	<b>86,7</b>
БИ-6	<b>85,0</b>	84,4	<b>89,6</b>
ИС-6	<b>89,4</b>	87,0	89,1
РУ-7	<b>75,3</b>	70,9	<b>78,1</b>
МА-7	<b>79,9</b>	74,8	<b>81,5</b>
БИ-7	<b>84,0</b>	80,8	<b>84,1</b>
ИС-7	<b>83,6</b>	77,9	78,8
ГГ-7	93,8	<b>94,9</b>	<b>96,5</b>
ОБ-7	<b>85,9</b>	83,3	85,4
РУ-8	<b>74,5</b>	69,3	74,1
МА-8	<b>82,6</b>	79,2	<b>86,9</b>
БИ-8	<b>85,1</b>	79,2	81,4
ГГ-8	<b>83,2</b>	75,9	<b>85,7</b>
ИС-8	<b>82,4</b>	74,8	77,6
ОБ-8	<b>82,5</b>	78,5	80,8
ФИ-8	<b>79,5</b>	70,8	<b>81,3</b>
АНГ-8	<b>70,8</b>	59,2	69,1
НЕМ-8	<b>71,9</b>	58,1	71,2
ФР-8	72,6	<b>73,5</b>	73,3

КАЧЕСТВО ОБУЧЕННОСТИ			
	РФ	РЕГИОН	г. Северодвинск
РУ-5	50,6	<b>53,12</b>	<b>58,5</b>
МА-5	65,9	<b>69,7</b>	<b>75,1</b>
ОМ-5	65,1	<b>67,22</b>	<b>74,3</b>
РУ-6	<b>40,0</b>	39,1	<b>40,4</b>
МА-6	<b>43,6</b>	40,9	<b>45,1</b>
БИ-6	<b>39,7</b>	33,9	<b>45,8</b>
ИС-6	<b>48,0</b>	41,9	<b>48,7</b>
РУ-7	<b>34,6</b>	31,3	<b>35,2</b>
МА-7	<b>31,1</b>	24,4	23,3
БИ-7	<b>36,7</b>	26,8	30,5
ИС-7	<b>36,7</b>	26,7	30,0
ГГ-7	<b>46,0</b>	43,9	<b>48,1</b>
ОБ-7	<b>41,1</b>	34,2	38,2
РУ-8	<b>30,4</b>	25,1	27,6
МА-8	<b>32,5</b>	27,7	<b>34,5</b>
БИ-8	<b>35,4</b>	25,1	27,4
ГГ-8	<b>25,6</b>	13,7	<b>19,5</b>
ИС-8	<b>36,5</b>	26,2	34,1
ОБ-8	<b>35,3</b>	25,1	28,1
ФИ-8	<b>32,1</b>	19,2	24,7
АНГ-8	<b>28,4</b>	19,0	26,3
НЕМ-8	<b>24,4</b>	16,3	<b>30,8</b>
ФР-8	<b>30,1</b>	22,5	22,2





# Результаты ВПР-2020\_Архангельская область

***В список ОО с признаками необъективности по результатам проведения ВПР 2020 года вошли***

***3 школы г. Архангельска***

***3 школы г. Северодвинска***

***по параметру  
«завышенные результаты ВПР-2020 по МА-5, РУ-5, РУ-6»***



# ОО, показавшие высокие результаты по обязательным предметам ВПР-2020\_г. Архангельск

Кластер «Гимназии, лицеи»

**МБОУ Гимназия № 21** МА-5 (95,9%), ОМ-5 (94,73%), ИС-6 (90,57%)

**МБОУ Гимназия № 24** МА-5 (90,82%), ОМ-5 (96,67%)

**МБОУ Гимназия № 25** ОМ-5 (92,59%)

**МБОУ ЭБЛ** ГГ-7 (92,86%), БИ-8 (95,55%)

Кластер «Общеобразовательные школы»

**МБОУ СШ № 1** БИ-8 (95,55%), ГГ-7 (92,86%)

**МБОУ СШ № 5** МА-5 (92%), ОМ-5 (96,67%)

**МБОУ СШ № 45** МА-5 (93,62%), ОМ-5 (92,71%)

**МБОУ СШ № 70** ОМ-5 (90%)

Список составлен на основе сравнительного анализа результатов ВПР-2020 с учетом перечня ОО с признаками необъективности в муниципалитете. Показатель справляемости по предметам ВПР в данных ОО - выше 80%, показатель качества обученности - 90% и выше (процент по ОО указан в скобках), количество участников – более 10 чел.

# ОО, показавшие высокие результаты по обязательным предметам ВПР-2020\_г. Северодвинск

Кластер «Гимназии, лицеи»

**МАОУ «Ягринская гимназия»**

**МА-5 (96,97%), ОМ-5 (95,31%)**

**МАОУ «Северодвинская гимназия № 14»**

**БИ-6 (95,13%), БИ-7 (90,63%)**

Кластер «Общеобразовательные школы»

**МАОУ «СОШ № 6»**

**МА-5 (95,33%), ОМ-5 (93,64%)**

**МАОУ «СОШ № 13»**

**ИС-6 (94,45%), ИС-7 (92,47%)**

**МАОУ «СОШ № 20»**

**ОМ-5 (91,31%)**

Список составлен на основе сравнительного анализа результатов ВПР-2020 с учетом перечня ОО с признаками необъективности в муниципалитете. Показатель справляемости по предметам ВПР в данных ОО - выше 80%, показатель качества обученности - 90% и выше (процент по ОО указан в скобках), количество участников – более 10 чел.

# Яндекс-форма «Карта анализа результатов ВПР-2020 в ОО»

Количество аудиторий проведения  
(суммарно за все дни проведения ВПР по предметам штатного цикла)

Количество аудиторий, в которых присутствовали общественные наблюдатели  
(количество заполненных актов общественного наблюдения)

Количество обучающихся, написавших ВПР в ОО по каждому предмету штатного цикла

Блоки ООП, в которых справляемость по результатам ВПР ниже 50%

Мероприятия ОО по работе с результатами ВПР

**При заполнении Яндекс-формы допущены ошибки**  
**7 ОО г. Архангельска**  
**1 ОО г. Северодвинска**

## Типичные ошибки при заполнении Яндекс-формы

- ✓ Некорректное заполнение ячеек «Количество аудиторий проведения» и «Количество аудиторий, в которых присутствовали общественные наблюдатели» в Яндекс-форме (как результат - в итоговой таблице по региону доля аудиторий, в которых присутствовали общественные наблюдатели, составила более 100%)
- ✓ При анализе блоков ООП, отмечены и задания, с которыми справились менее 50% участников, и задания, с которыми справились более 50%
- ✓ В столбце «Должность» указаны ФИО вместо должности



# Яндекс-форма

## «Карта анализа результатов ВПР-2020 в ОО»

### Общественное наблюдение

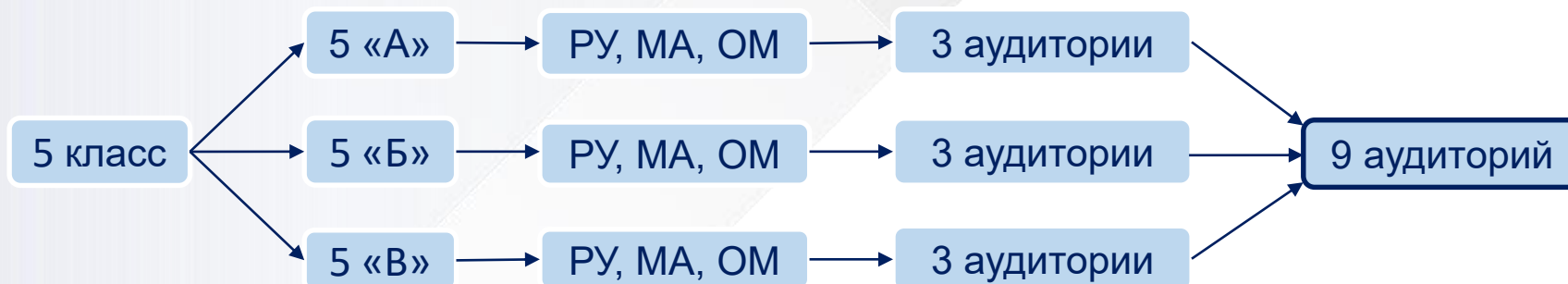
Количество аудиторий проведения (суммарно за все дни проведения ВПР по предметам штатного цикла)	Количество аудиторий, в которых присутствовали общественные наблюдатели (количество заполненных актов общественного наблюдения)	Доля аудиторий, в которых присутствовали общественные наблюдатели
<b>3</b>	<b>16</b>	<b>533,33</b>

**Присутствие общественных наблюдателей в ОО**

**в 8 из 51 ОО г.Архангельска**  
 (охват общественным наблюдением от 11% до 100% аудиторий ОО)

**в 7 из 27 ОО г.Северодвинска**  
 (охват общественным наблюдением от 9% до 80% аудиторий ОО)

### Схема для расчета





## **Типичные ошибки, допускаемые учителями образовательных организаций Архангельской области при проверке ВПР, выявленные в процессе региональной перепроверки работ**

**✓ Неверный ответ ученика засчитывается учителем как верный**

**✓ Ошибки ученика воспринимаются учителем как случайные ошибки, при этом балл за работу не снижается**

**✓ Непонимание/неверное толкование критериев оценивания работы, отклонение от критериев (додумывание ответа за ученика)**

**✓ Пропуск ошибок (например, при проверке диктанта по русскому языку)**

**✓ Исправление ошибок ученика, дописывание ответов**

**✓ Оригинальное верное решение задания засчитывается как неверный ответ**

**✓ Арифметические ошибки при подсчете общего количества баллов за работу**





# График проведения ВПР-2021 (Приказ РОН №119 от 11.02.2021)

Класс	Особенности проведения	Период проведения
<b>4</b>	<i>В штатном режиме РУ, МА, ОМ во всех классах параллели</i>	<b>с 15 марта</b> <b>по 30 апреля</b>
<b>5</b>	<i>В штатном режиме РУ, МА, БИ, ИС во всех классах параллели</i>	
<b>6</b>	<i>✓ В штатном режиме РУ и МА</i> <i>✓ В штатном режиме 2 из 4 предметов ИС, БИ, ГГ, ОБ на основе случайного выбора</i> <i>Информация о распределении предметов в параллели предоставляется в ОО через личный кабинет в ФИС ОКО</i>	
<b>7</b>	<i>В штатном режиме РУ, МА, ИС, БИ, ГГ, ОБ, ФИ во всех классах параллели</i>	
	<i>В штатном режиме ИН ЯЗ во всех классах параллели</i>	
<b>8</b>	<i>✓ В штатном режиме РУ и МА</i> <i>✓ В штатном режиме 2 из 6 предметов ИС, БИ, ГГ, ОБ, ФИ, ХИ на основе случайного выбора</i> <i>Информация о распределении предметов в параллели предоставляется в ОО через личный кабинет в ФИС ОКО</i>	<b>с 15 марта</b> <b>по 30 апреля</b>
<b>10</b>	<i>В режиме апробации ГГ</i>	<b>с 1 марта</b>
<b>11</b>	<i>В режиме апробации ИС, БИ, ГГ, ФИ, ХИ, ИН ЯЗ</i>	<b>по 26 марта</b>



# Работа с ФИС ОКО

№ п/п	Направление работы	Контрольный срок
1.	Формирование заявки ОО на участие в ВПР-2021	16.02.2021
2.	Уточнение заявки на участие в ВПР в 11 классе	17.02.2021
3.	Формирование сведений о муниципальных координаторах	25.02.2021
4.	Сбор информации о 6 и 8 классах: - количество классов в каждой параллели; - наименование классов; - неделя, на которой планируется проведение ВПР по каждому из предметов на основе случайного выбора	С 18.02.2021 до 02.03.2021
5.	Сбор контекстных данных об ОО и участниках ВПР	С 15.03.2021 до 15.04.2021
6.	<b>10-11 классы:</b> ✓ загрузка результатов ✓ получение результатов	До 09.04.2021 С 23.04.2021
7.	<b>4-8 классы:</b> <b>1 волна:</b> ✓ загрузка результатов ✓ получение результатов <b>2 волна:</b> ✓ загрузка результатов  ✓ получение результатов	До 30.04.2021 С 14.05.2021  До 14.05.2021 (распоряжение минобразования АО) С 07.06.2021







# Проведение ВПР-2021 в Архангельской области

*Распоряжение министерства образования Архангельской области:*

- о проведении ВПР (предметы, классы, сроки)
- об утверждении Регламента проведения ВПР в Архангельской области В НОВОЙ РЕДАКЦИИ



*Обратите внимание! **НОВОЕ В РЕГЛАМЕНТЕ:***

- заполнение заявки на участие в ВПР и результатов ВПР образовательной организацией, являющейся юридическим лицом: филиалы самостоятельно **НЕ ЗАПОЛНЯЮТ**, предоставляют информацию в головную организацию (**ЗА ИСКЛЮЧЕНИЕМ** филиалов, являющихся ШНОР и включенных в проект 500+);
- упорядочение предоставления актов общественного наблюдения;
- организация перепроверки работ обучающихся ОО с признаками необъективности на муниципальном уровне.



# Ключевые задачи ВПР-2021

- ✓ **Обеспечение объективности проведения оценочных процедур, разъяснительная работа с педагогическими коллективами, родителями (законными представителями)**
- ✓ **Использование ВПР для диагностики пробелов в ОО**
- ✓ **Обеспечение 100% общественного наблюдения в школах, которые будут включены в общероссийскую контрольную выборку (для большинства регионов в пределах 5 школ), привлечение независимых экспертов для проверки работ**
- ✓ **Обеспечение 100% общественного наблюдения в ШНОР (школах с низкими образовательными результатами)**  
Проект 500+  
В Архангельской области 110 ШНОР. Из них 36 школ в проекте 500+





# Международные сопоставительные исследования (МСИ) в 2021 г., 2022 г.

<b>PIRLS-2021</b> (весна)	Архангельская область в числе 43 субъектов РФ, отобранных для участия в МСИ. <i>Этап формирования выборки ОО</i>
<b>PISA-2021</b> (осень)	Общероссийская выборка (40 субъектов РФ по 5 школ)
<b>PISA-2022</b> (осень)	100 школ субъекта примет участие в МСИ



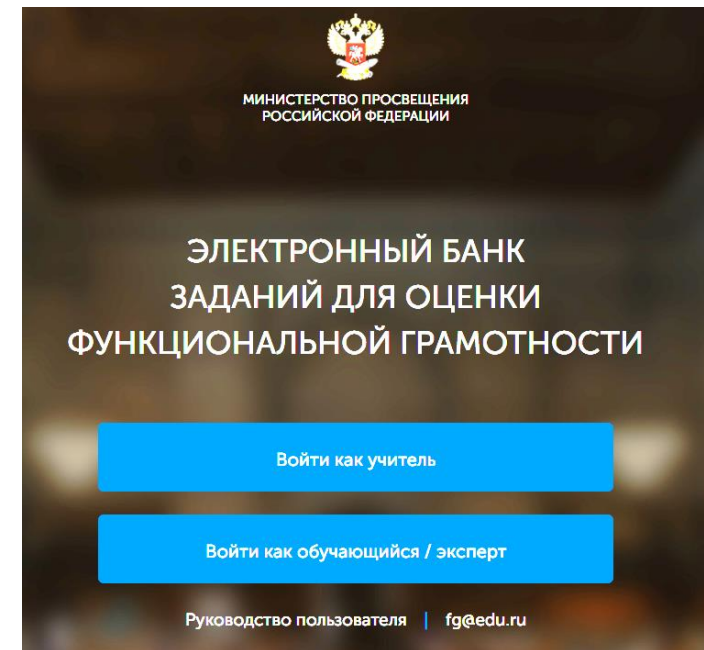
МИНИСТЕРСТВО ПРОСВЕЩЕНИЯ  
РОССИЙСКОЙ ФЕДЕРАЦИИ  
(МИНПРОСВЕЩЕНИЯ РОССИИ)

**ЗАМЕСТИТЕЛЬ МИНИСТРА**

Каретный Ряд, д. 2, Москва, 127006  
Тел. (495) 539-55-19. Факс (495) 587-01-13  
E-mail: info@edu.gov.ru  
ОГРН 1187746728840  
ИНН/КПП 7707418081/770701001

26.01.2021 № ТВ-94/04

Об электронном банке  
тренировочных заданий по оценке  
функциональной грамотности




<https://fg.resh.edu.ru/>

Для учащихся 8-х и 9-х классов

**Срок проведения тренировочных работ – до 31 мая 2021 г.**

## региональный координатор ВПР



г. Архангельск, проспект Ломоносова, 270  
сайт: [www.aosoko.ru](http://www.aosoko.ru)

тлф. (8182) 24-28-93  
[otko@soko29.info](mailto:otko@soko29.info)  
по вопросам организации  
и проведения ВПР в  
Архангельской области

# Спасибо за внимание!

[need@vprhelp.ru](mailto:need@vprhelp.ru)

*по техническим вопросам ВПР  
Служба технической поддержки ФИСОКО*